

Roma, 21 aprile 2017

### VERBALE DI ACCORDO

In data odierna si sono incontrate la società FENICE S.p.A. assistita dall'AMMA di Torino

e

le Organizzazioni Sindacali Nazionali e Territoriali FIM, FIOM, UILM, FISMIC e le Rappresentanze Sindacali Unitarie dell'Azienda,


al fine monitorare gli andamenti dei parametri che compongono il Premio di Risultato, di cui all'Accordo integrativo del 15 dicembre 2014, che qui si richiama, e per verificare gli importi del Premio di Risultato relativi all'anno 2016.

Le Parti hanno analizzato gli andamenti degli indici di Redditività (IR), Proposte di Risparmio Energetico (IPRE), Globale di Performances (IGS) e Sicurezza (IS) Efficienza Manodopera (IEM) presentati dall'azienda e riportati nella tabella in allegato 1. Gli importi corrispondenti ai risultati conseguiti da ogni singolo parametro hanno determinato, i diversi importi complessivi del Premio di Risultato riportati nella tabella in allegato 1 che costituisce parte integrante del presente accordo.

Pertanto, stante l'anticipazione nel corso del 2016 di 12 quote mensili dell'importo di 165 € lorde ciascuna, gli importi lordi che verranno erogati agli aventi diritto in forza alle varie Sedi/Unità Operative con le competenze del mese di luglio 2017 sono quelli riportati nella colonna "Conguaglio luglio 2017" della tabella in allegato 1.

Gli indici di riferimento per l'anno 2017 relativi all'Indicatore Redditività previsto dall'Accordo Integrativo del 23 gennaio 2017 saranno quelli riportati nella tabella sottostante ed espressi in milioni di euro:

% premio erogato	EBITDA 2017
100%	80
90%	79,5
80%	79
70%	78,5
60%	78
50%	77,5
40%	77
30%	76,5
20%	75
10%	74,5
0%	74




Anche relativamente all'anno di riferimento 2017, si conviene di adottare quale indicatore per misurare la redditività dell'Azienda l'EBITDA dell'intero Gruppo Fenice che ad oggi meglio rispecchia il quadro economico in cui la società si trova ad operare.


Le Parti confermano che gli importi del PdR sono soggetti ai particolari regimi contributivi e fiscali delle erogazioni previste per i contratti di secondo livello, secondo quanto disposto dall'art 1 comma 67 della Legge 247/2007, dall'art. 1 commi 182 e ss. della Legge n. 208/2015 e dall'art 1 commi 160-162 della Legge 232/2016 e che gli stessi sono esclusi da ogni incidenza su tutti gli istituti diretti, indiretti e differiti contrattuali e di legge e non incidono sulla base di calcolo del TFR.

L'Azienda si rende disponibile, ove richiesto, ad incontrare la RSU a livello di Unità Operativa per un approfondimento circa i risultati consuntivati.

Per l'Azienda



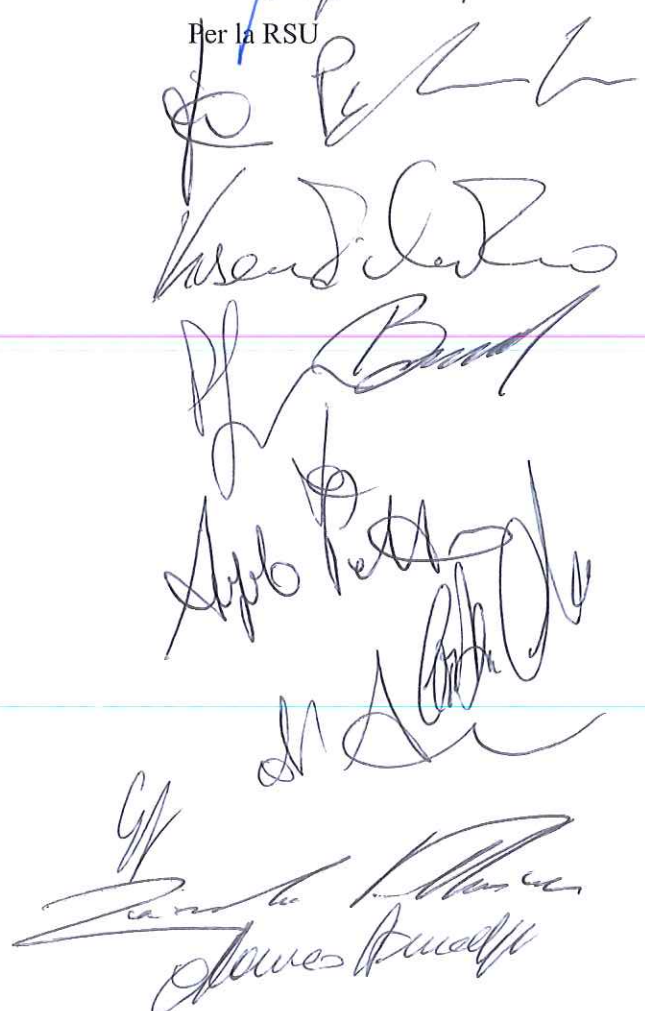
Per l'A.M.M.A



Per le OO.SS



Per la RSU



PREMIO DI RISULTATO 2016:  
Andamenti per U.O.

U.O./Ente	Indice Eff Mdo	Importi Eff Mdo	Importi IPE	Importi IGP	Importi IS	Importi IR	Tot. PDR	Anticipo	Anticipo sett	Conguaglio luglio 2017
ALBIZZATE	1,52	€ 690	€ 500	€ 890	€ 550	€ 552	€ 3.182	€ 1.980	€ 0	€ 1.202
ATESSA+Gelco	1,28	€ 680	€ 500	€ 890	€ 550	€ 552	€ 3.182	€ 1.980	€ 0	€ 1.202
BARGE	1,49	€ 690	€ 500	€ 890	€ 550	€ 552	€ 3.182	€ 1.980	€ 0	€ 1.202
BOLZANO	1,57	€ 690	€ 500	€ 890	€ 550	€ 552	€ 3.182	€ 1.980	€ 0	€ 1.202
BRESCIA	1,27	€ 690	€ 500	€ 890	€ 550	€ 552	€ 3.182	€ 1.980	€ 0	€ 1.202
CARMAGNOLA	1,30	€ 690	€ 500	€ 890	€ 550	€ 552	€ 3.182	€ 1.980	€ 0	€ 1.202
CASCINE SEDE + CSE	1,30	€ 690	€ 500	€ 890	€ 550	€ 552	€ 3.182	€ 1.980	€ 0	€ 1.202
CASSINETTA	1,43	€ 690	€ 500	€ 890	€ 550	€ 552	€ 3.182	€ 1.980	€ 0	€ 1.202
CASSINO AUTO	1,31	€ 690	€ 500	€ 890	€ 550	€ 552	€ 3.182	€ 1.980	€ 0	€ 1.202
CHIVASSO	1,22	€ 690	€ 500	€ 890	€ 550	€ 552	€ 3.082	€ 1.980	€ 0	€ 1.102
CSE POMIGLIANO	1,49	€ 690	€ 500	€ 890	€ 550	€ 552	€ 3.182	€ 1.980	€ 0	€ 1.202
FOGGIA	1,32	€ 690	€ 500	€ 890	€ 550	€ 552	€ 3.182	€ 1.980	€ 0	€ 1.202
GRUGLIASCO	1,55	€ 690	€ 500	€ 890	€ 550	€ 552	€ 3.182	€ 1.980	€ 0	€ 1.202
MARANELLO	1,46	€ 690	€ 500	€ 890	€ 550	€ 552	€ 3.182	€ 1.980	€ 0	€ 1.202
Marcianise	1,33	€ 690	€ 500	€ 890	€ 550	€ 552	€ 3.182	€ 1.980	€ 0	€ 1.202
MELFI DIP. CLIENTE+PCOMA	1,39	€ 690	€ 500	€ 890	€ 550	€ 552	€ 3.182	€ 1.980	€ 0	€ 1.202
MIRAFIORI + Sangone + Cost Stampi	1,25	€ 690	€ 500	€ 890	€ 550	€ 552	€ 3.182	€ 1.980	€ 0	€ 1.202
MODENA+S.Matteo	1,29	€ 690	€ 500	€ 890	€ 550	€ 552	€ 3.182	€ 1.980	€ 0	€ 1.202
ORBASSANO C.R.F.+CS	1,26	€ 690	€ 500	€ 890	€ 550	€ 552	€ 3.182	€ 1.980	€ 0	€ 1.202
PARMA	1,43	€ 690	€ 500	€ 890	€ 550	€ 552	€ 3.182	€ 1.980	€ 0	€ 1.202
POMIGLIANO AUTO	1,30	€ 690	€ 500	€ 890	€ 550	€ 552	€ 3.182	€ 1.980	€ 0	€ 1.202
POMIGLIANO AVIO	1,41	€ 690	€ 500	€ 890	€ 550	€ 552	€ 3.182	€ 1.980	€ 0	€ 1.202
PREGNANA MILANESE	1,40	€ 690	€ 500	€ 890	€ 550	€ 552	€ 3.182	€ 1.980	€ 0	€ 1.202
RIVALTA	1,29	€ 690	€ 500	€ 890	€ 550	€ 552	€ 3.182	€ 1.980	€ 0	€ 1.202
SCARLINO	1,39	€ 690	€ 500	€ 890	€ 550	€ 552	€ 3.182	€ 1.980	€ 0	€ 1.202
STURA	1,31	€ 690	€ 500	€ 890	€ 550	€ 552	€ 3.182	€ 1.980	€ 0	€ 1.202
SUZZARA	1,38	€ 690	€ 500	€ 890	€ 550	€ 552	€ 3.182	€ 1.980	€ 0	€ 1.202
TERMOLI	1,18	€ 480	€ 500	€ 890	€ 550	€ 552	€ 2.972	€ 1.980	€ 0	€ 992
VERRONE	1,31	€ 690	€ 500	€ 890	€ 550	€ 552	€ 3.182	€ 1.980	€ 0	€ 1.202
WM Operations N e S	1,36	€ 690	€ 500	€ 890	€ 550	€ 552	€ 3.182	€ 1.980	€ 0	€ 1.202